



board Overview

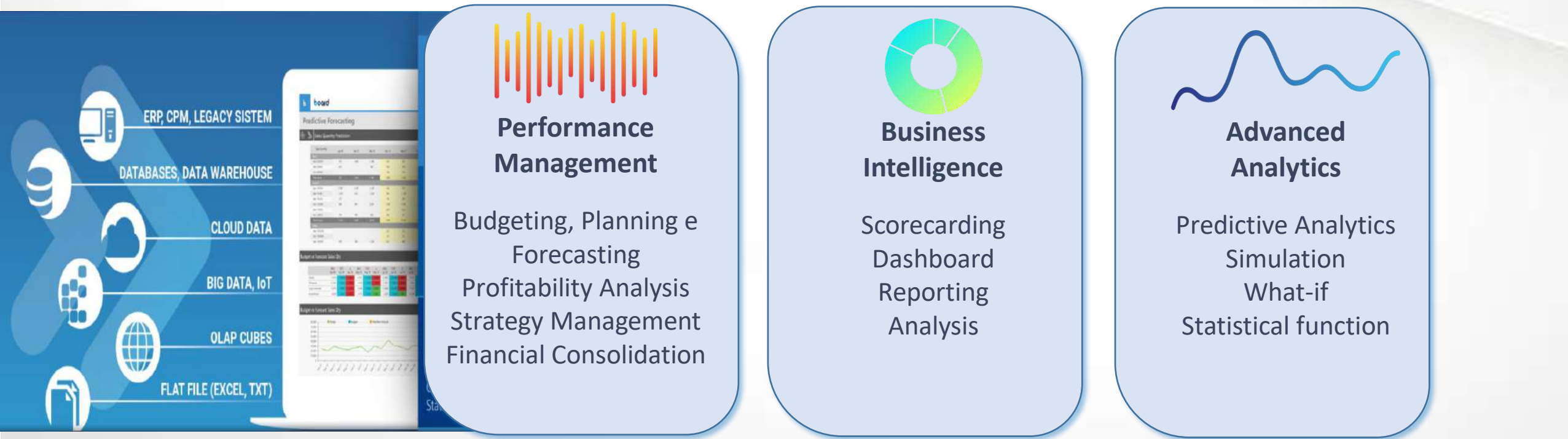
**Analizzare, simulare e prevedere
in un'unica piattaforma**

Board è la piattaforma integrata di Corporate Performance Management, BI & Analytics

Una visione. Board integra qualsiasi fonte di dati in un'unica visualizzazione logica.

Un prodotto. Board unisce in un'unica piattaforma tutte le funzionalità necessarie a supporto della governance aziendale e del decision-making.

Una tecnologia. Funzionalità integrate con una sola interfaccia.



Board offre una architettura unificata per Performance Management, Business Intelligence e Analytics.



Data discovery e analysis

Ottenere informazioni velocemente con l'analisi self-service



Planning

Semplificare il processo di pianificazione aziendale



Simulazione

Valutare l'impatto delle decisioni sul business



Reporting

Fornire informazioni certificate al management



Dashboarding

Ottenere il quadro generale in un attimo



Predictive Analytics

Migliorare il supporto alle decisioni con l'analisi predittiva



Scorecarding

Disporre di una visione strategica dell'azienda



Office integration

Sfruttare tutta la potenza di Board nel MS Office

I principali vantaggi di Board



Veloce

Garantire la massima velocità di sviluppo e prestazioni elevate per ogni applicazione



Facile

Gestire informazioni, interagire con i dati, effettuare analisi approfondite con la massima semplicità



Autonomo

Sviluppare e gestire le applicazioni di pianificazione in modo rapido e autonomo



All-in-One

Performance Management, Business Intelligence, Analytics e Data Discovery in un'unica piattaforma



TCO

Gestire le applicazioni in modo agile, garantire un "Total Cost of Ownership"

Un'unica piattaforma per tutti i business need

Un approccio trasversale all-in-one a supporto dei processi decisionali e della governance aziendale. Il pieno controllo delle pianificazioni e delle prestazioni aziendali.

Pianificazione, forecasting, data discovery, advanced analytics, con Board tutte le funzionalità sono integrate e lavorano condividendo le stesse metriche.

- Pianificazione: forecast e budget
- Closing periodico: allocazione, bilanci riclassificati, consolidamento
- Sistemi incentivanti
- Reporting funzionale (vendite, acquisti, operation, produzione, hr,..)
- Analisi previsionali dei flussi di cassa: rendiconto finanziario e cash flow
- Kpi, scorecard, analytics
- Analisi di predittività, clusterizzazione

Per Settore

Soluzioni adatte alle esigenze di qualsiasi settore industriale, con diversi KPI, business driver, sfide e processi.

Per Funzione

Una soluzione per ogni area aziendale e ruolo, in base alle specifiche necessità, senza l'aiuto dell'IT.

CPM, pianificazione degli obiettivi e controllo delle performance.

Processi di:

- Budgeting, planning e forecasting
- Analisi, modeling e pianificazione finanziaria
- Dashboard e scorecard
- Risk management
- Financial consolidation e reporting

Le soluzioni di CPM offrono funzioni e vantaggi:

- Migliorare i processi e l'efficienza
- Allineare le line of business, i dipartimenti, le filiali, le divisioni
- Gestire il presidio del rischio
- Automatizzare molti processi manuali
- Ridurre i tempi per i processi di pianificazione, reporting e consolidamento
- Aumentare l'efficienza
- Facile implementazione, utilizzo, manutenzione e aggiornamenti
- Scalabilità aziendale



Pianificazione e forecast integrato



Pianificazione finanziaria, cash flow e risk management



Pianificazione operativa



Closing, fast closing, bilancio consolidato, cost accounting



What-if, predictive analysis, scenario analysis



Sistemi di incentivazione

▪ Pianificare e analizzare in tempo reale

La tecnologia in-memory Board permette elevate prestazioni in termini di aggregazione, diffusione, esecuzione di calcoli su ampi set di dati con modelli aziendali complessi e con diversi utenti.

E' possibile modificare direttamente il modello dati durante il processo di pianificazione o previsione.

Aggiornamento in tempo reale di ogni modifica, applicazione, report e analisi, mantenendo una "Single Version of the Truth".

▪ Planning workflow personalizzato

Gestione integrata del workflow, con sistemi di alert, invio mail, blocco delle celle, attivazione di eventi, controllo dei dati e processi di con valida. Le fasi di pianificazione possono essere create e collegate ai cicli di approvazione a seconda della logica e delle regole sottostanti.

L'ambiente unificato garantisce la capacità di monitorare e rappresentare i cicli di workflow, attraverso pannelli di controllo interattivi e dashboard.

- ✓ **Generare business rule, set di regole pre-costituite e procedure senza scrivere una riga di codice.**
- ✓ **Gestire scenari e generare versioni illimitate di piani e scenari alternativi.**

Board consente di creare **efficaci analisi visive e applicazioni analitiche da dati non elaborati, in pochi secondi, senza l'aiuto del reparto IT.**

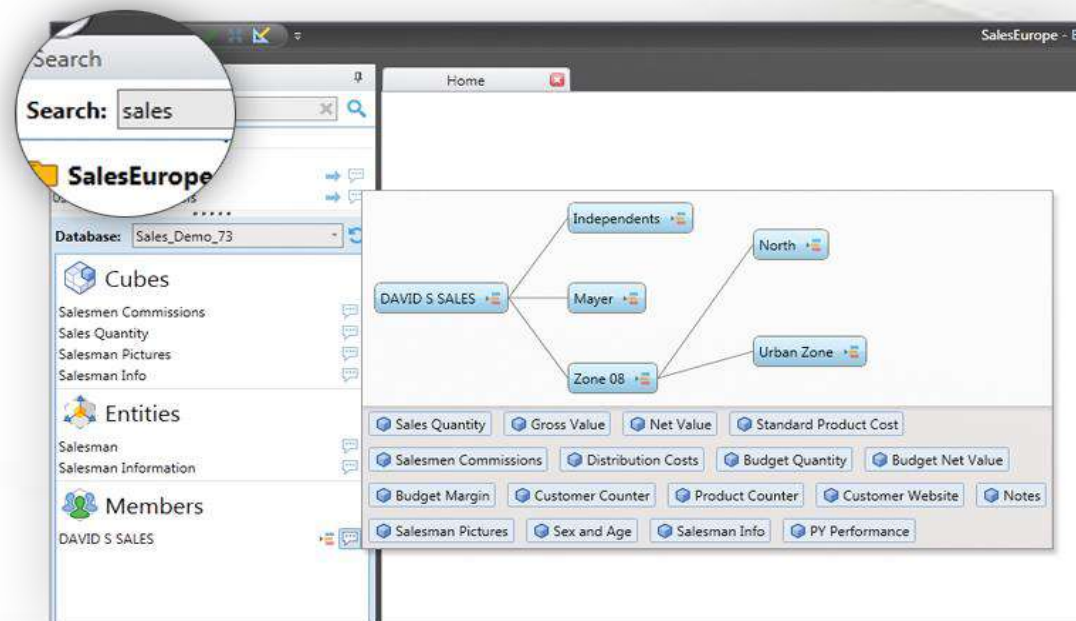
Un unico ambiente che combina la preparazione dati self-service, l'individuazione dati basata sulla ricerca, i mash-up personali e la funzionalità drag and drop e che consente di accedere alle informazioni corrette in modo semplice, veloce ed efficiente.

- **Self-service Analytics**

Scoprire velocemente le informazioni rilevanti con l'analisi self-service.

- **Funzionalità integrate**

Tutte le funzionalità di visualizzazione di dati, data discovery, pianificazione, forecasting e l'analisi avanzata di dati sono integrate e lavorano condividendo le stesse metriche, gli stessi dati, la stessa visualizzazione di clienti, prodotti e mercati.



Data entry. Flessibilità ed efficienza nei processi di data entry garantendo piena affidabilità dei dati.

- Convalida
- Sicurezza a seconda del ruolo
- Offline
- Congelamento celle
- Conversione e calcolo in tempo reale
- Gestione dei campi calcolati
- Modelli di allocazione



Approccio per Toolkit. Un unico ambiente visuale e interattivo che rende facile per gli utenti la creazione self-service di analisi, planning e simulazione.

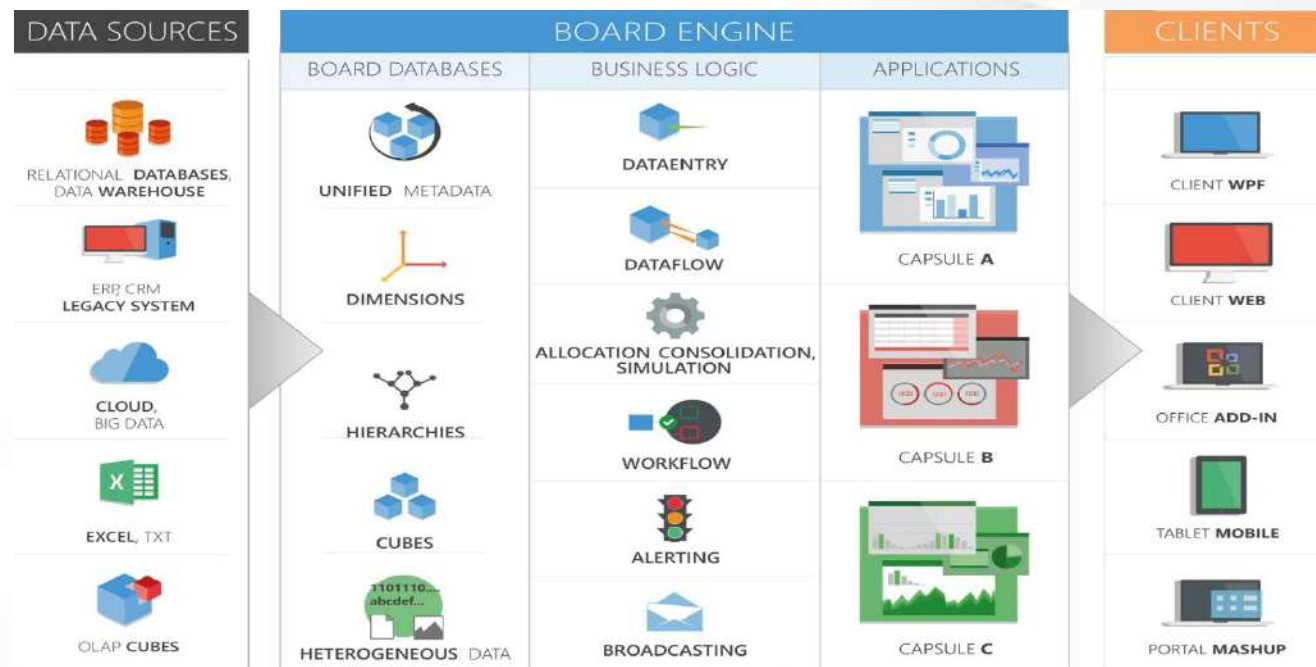
- **Upload dei dati** (connessione fonti esterne, file di testo)
- **Oggetti drag and drop** (per la costruzione del reporting)
- **Definizione dei Business Rule** (definizione di data entry, workflow operativi, cicli di approvazione,..)



Business Agility a livello Enterprise

La piattaforma Board offre una completa **capacità "self-service" agli utenti**, assicurando tutte le capacità di data-governance, sicurezza e scalabilità richieste dall'IT per attuare e supportare progetti di pianificazione e business intelligence su larga scala. L'approccio per toolkit offre una velocità di costruzione, personalizzazione e mantenimento delle applicazioni, assicurando un "Time to Solution" e un "Total Cost of Ownership".

- **Un'unica visione logica dei dati (con Board MDB e RDBM esterne)**
- **Metadati unici e condivisi in ogni soluzione (CPM, BI, Analytics)**
- **Un'unica interfaccia utente**
- **Una sicurezza unica**
- **Un unico ambiente amministrativo**
- **Un unico ambiente di sviluppo di Visual Modeling**



■ Integrare e unire dati da diverse fonti

Con i database multidimensionali fisici e logici, Board offre un unico gateway di metadati che consente di usare qualsiasi dato come se fosse nativo di Board.

I dati vengono normalizzati e organizzati in modelli di dati Board, in modo che gli utenti li possano scrivere, leggere e aggiornare indipendentemente dalle fonti di provenienza, per la parte di competenza. Questo modello vale anche per i processi di data-entry, poiché Board supporta il write back non solo nel suo modello di dati, ma anche direttamente sulle fonti dati relazionali.

■ Rapido accesso ai propri dati

Board offre una serie completa di connettori specializzati che riduce al minimo il tempo e il lavoro necessari per accedere alle fonti di dati. Board consente di usare rapidamente e di accedere con facilità a database relazionali, applicazioni cloud, Big Data e cloud data store, indipendentemente da quali dati vengano selezionati e dal luogo in cui siano memorizzati.



Soluzioni Board “pronte all'uso”

Board inoltre propone alcune applicazioni predefinite che coprono un insieme di processi decisionali fondamentali che sono standardizzati in diversi settori industriali e aziendali. Questo consente di mettere in atto velocemente soluzioni “pronte all'uso” completamente integrate con l'ambiente Board.

BILANCIO CONSOLIDATO

Elaborazione di report, chiusura rapida e controllo finanziario

Board FC consente alle aziende di conseguire il consolidamento legale e gestionale in un unico ambiente integrato di BI e CPM in grado di fornire dati approfonditi sui risultati finanziari e operativi.

BOARD RFM

Scoprire il valore nascosto dei clienti

Il comportamento del cliente nel tempo è un fattore chiave che merita di essere esaminato con cura per ottenere una comprensione più approfondita del mercato.

LEASE ACCOUNTING

Assicurare la conformità alle normative IFRS 16 e ASC 842 per i contratti di locazione

Board Lease Accounting si occupa della gestione dei dati, del calcolo, della simulazione e della reportistica per una facile conformità alle normative.

Xpro Consulting è specializzata in progetti di **Performance Management, Business Analytics** e integrazione delle informazioni per il miglioramento dei processi, a supporto della governance aziendale.

Le soluzioni di CPM, BI & Analytics sono realizzate con la piattaforma integrata **Board, progetti di pianificazione, forecast & closing, reporting, consuntivazione, risk management, sistemi incentivanti....**

Xpro Consulting è Partner certificato di Board Italia.

Agribologna 



Agricoltori biologici
dal 1978

Ambrosoli



Nordest

IRINOX



Poli
SUPERMERCATI



Robintur
Travel Group





xproconsulting.com

board.com





Xpro Consulting Srl
Viale Zileri 4/8, 36050 Monteviale (VI)
T. +39 0444 562849 M. info@xproconsulting.com
www.xproconsulting.com